

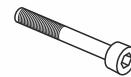
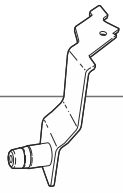
SHAD

PIAGGIO MP3 300 '23

V0MP33SC

SIZE
5

BCN



1 263292 x 1

2 303017 x 2
Ø6

3 304079 x 2
M6x30 DIN 7380

4 263293 x 1

5 262920 x 1

6 304117 x 1
M6x70 DIN 912 (12,9)

7 263294 x 1

WARNING!

(GB)

Tight firmly the pivot.
Make sure that the pivot
is firmly tight.
LUBRICATE ONLY WITH
WD-40 OIL!
Check tightness every
4 months..

(E)

Apretar el pivote
fuertemente. Asegurarse de
que el pivote queda
totalmente fijado. LUBRICAR
SOLO CON ACEITE WD-40!
Reparar apriete cada 4
meses.

(D)

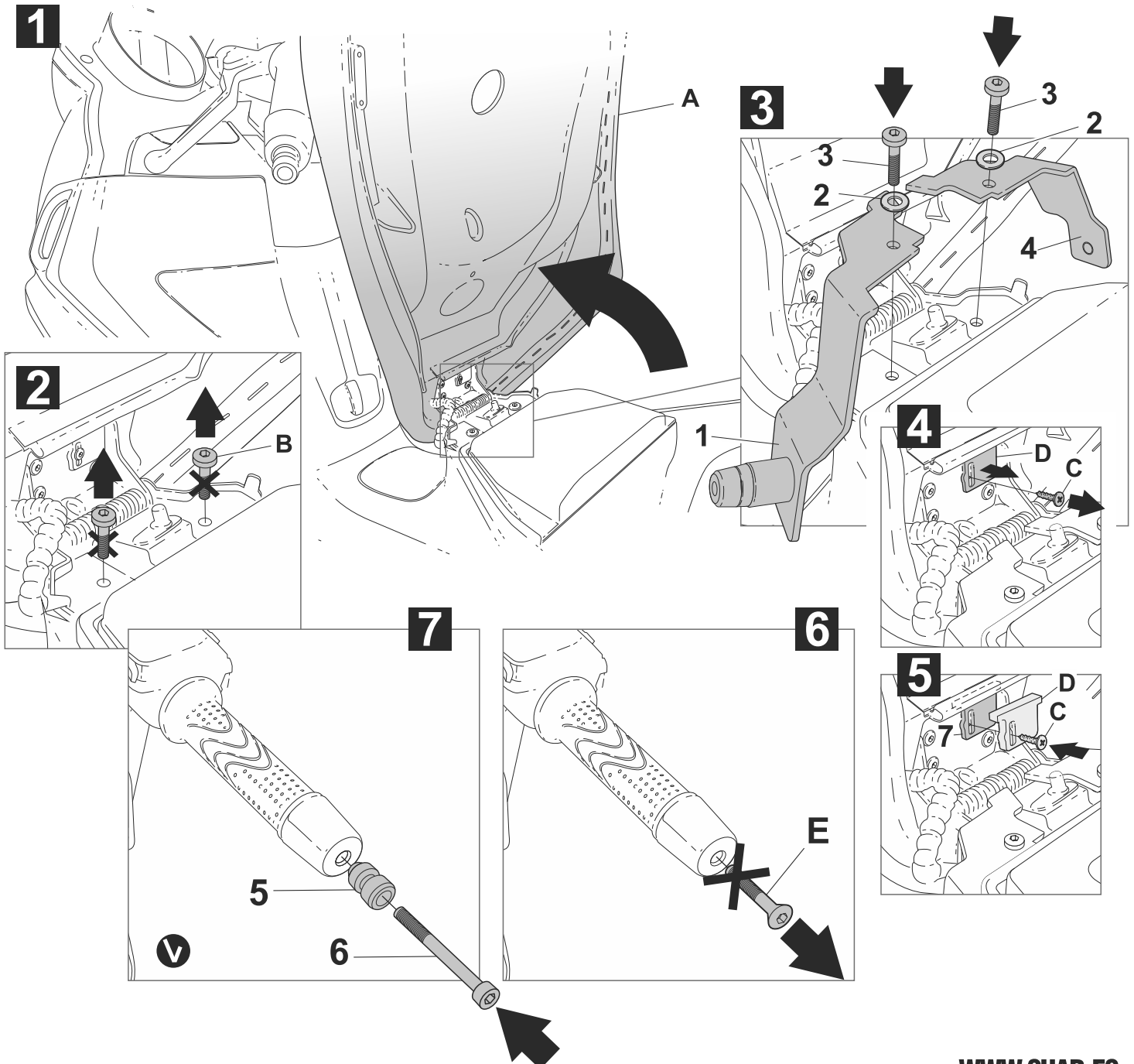
Zapfen besonders fest anziehen und
sicherstellen, dass er sich nicht
mehr bewegen kann. ALS
SCHMIERMITTEL IST NUR ÖL VOM
TYP (WD 40) ZU VERWENDEN
Alle 4 Monate Drehmoment
überprüfen.

(I)

Premere il perno con
forza. Assicurarsi che il
perno sia completamente
fissato. LUBRIFICARE
SOLO CON OLIO WD-40!
Controllare il serraggio
delle viti ogni 4 mesi..

(F)

Serrer fortement le pivot.
S'assurer qu'il reste
totallement fixé.
AVEC WD-40!
Vérifier le serrage des
vis tous les 4 mois.



WWW.SHAD.ES

IMPORTANT: Based on European models. For compatibility with models in other continents, check www.shad.es

REF. 500479 Edition 1ª