

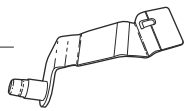
# SHAD

## QJ MOTOR MTX 125 '24

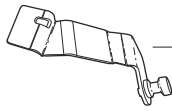
### SHAD LOCKS Q0MT14SC

SIZE  
**5**

**BCN**



**1** 263461 x 1



**2** 263462 x 1



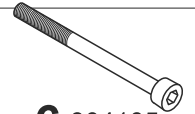
**3** 262922 x 1



**4** 262919 x 1  
Øint 6 (8x6x15)



**5** 303000 x 1  
Ø6



**6** 304105 x 1  
M6 x 65 DIN 912

## WARNING!

**(GB)**

Tight firmly the pivot.  
Make sure that the pivot  
is firmly tight.  
**LUBRICATE ONLY WITH  
WD-40 OIL!**  
Check tightness every  
4 months..

**(E)**

Apretar el pivote  
fuertemente. Asegurarse de  
que el pivote queda  
totalmente fijado. **LUBRICAR  
SOLO CON ACEITE WD-40!**  
Reparar apriete cada 4  
meses.

**(D)**

Zapfen besonders fest anziehen und  
sicherstellen, dass er sich nicht  
mehr bewegen kann. **ALS  
SCHMIERMITTEL IST NUR ÖL VOM  
TYP (WD 40) ZU VERWENDEN**  
Alle 4 Monate Drehmoment  
überprüfen.

**(I)**

Premere il perno con  
forza. Assicurarsi che il  
perno sia opletamente  
fissato. **LUBRIFICARE  
SOLO CON OLIO WD-40!**  
Controllare il serraggio  
delle viti ogni 4 mesi

**(F)**

Serrer fortement le pivot.  
S'assurer qu'il reste  
totalment fixé.  
**AVEC WD-40!**  
Vérifier le serrage des  
vis tous les 4 mois

